



SCUOLA MEDICA OSPEDALIERA  
ISCRITTA AL N° 55 DEL REGISTRO REGIONALE DELLE PERSONE GIURIDICHE PRIVATE



**2019**  
EVENTI RESIDENZIALI  
EDUCAZIONE CONTINUA IN MEDICINA

Corso in

**RUOLO DELLA MORFOLOGIA  
NELLE DIAGNOSI DELLE EMOPATIE**

**CREDITI ASSEGNATI: 28**



**31 Gennaio 2019 - 21 Febbraio 2019**

**Complesso Monumentale S. Spirito in Saxia  
ASL ROMA 1, Aula SMO**

SEGRETERIA S.M.O.  
B.GO S. SPIRITO, 3 - 00193 ROMA  
TEL. 06 68802626 – 68352411 FAX 06 68806712  
E-mail: [segreteria@smorrl.it](mailto:segreteria@smorrl.it) - [scuola.medica.ospedaliera@pec.it](mailto:scuola.medica.ospedaliera@pec.it)  
Sito web: [www.smorrl.it](http://www.smorrl.it)

## **Struttura del Corso**

Il corso, rivolto a **22 Medici e Biologi**, si svolgerà in 4 incontri dal **31 Gennaio 2019** al **21 febbraio 2019** dalle ore 14.00 alle ore 19.15 per un totale di 19 ore presso il **Complesso Monumentale S. Spirito in Saxia - ASL ROMA 1 – B.go S. Spirito 3 - Roma**.

L'obiettivo del corso è quello di evidenziare il ruolo, le regole e i riferimenti dell'esame morfologico del sangue periferico e dell'aspirato midollare nell'ambito del percorso diagnostico-gestionale delle principali categorie di patologie di pertinenza ematologica per medici non specialisti e biologi.

## **Modalità di Pagamento**

La Quota di iscrizione è di € **220,00** da versare su c/c postale n. 82947003 oppure tramite Bonifico bancario intestato a:

**Scuola Medica Ospedaliera**  
**UniCredit – Ag. Roma Conciliazione**  
**IBAN IT 31 C 02008 05008 000401329648**

La quota di iscrizione non è rimborsabile se, per motivi personali, non è stato possibile frequentare il corso. L'evento potrà eccezionalmente subire variazioni per esigenze particolari del Responsabile del corso.

## **Richiesta Fatturazione**

La fattura elettronica relativa al pagamento della quota di iscrizione **può essere rilasciata solo su richiesta al momento del pagamento**, fornendo i dati fiscali necessari e codice fiscale. In caso di soggetto con Partita Iva dovrà inoltre essere specificato l'indirizzo telematico o pec di recapito della fattura elettronica. In ogni caso se richiesta l'emissione di fattura la quota di iscrizione dovrà essere integrata di Euro 2,00 per relativo bollo qualora l'importo indicato superi euro 77,47.

Nel caso invece di fatture per pagamenti effettuati da Società, Enti o altri soggetti terzi rispetto al discente, la quota di iscrizione dovrà essere integrata aggiungendo l' I.V.A. ordinaria prevista per legge.

## **Responsabile del Corso**

**Prof. Umberto RECINE**

Specializzato in Ematologia Clinica e di Laboratorio, Medicina Interna e Oncologia Medica.

Direttore fuori ruolo UOC di Medicina Interna – Dipartimento Emergenza e Accettazione – ASL ROMA 1 – Ospedale S. Spirito - Roma.

Attualmente Responsabile Reparto di Medicina - Casa di Cura Villa Betania, Giomi - Roma

## **DOMANDA DI ISCRIZIONE AL CORSO**

Il sottoscritto: [ ]

Nato a: [ ] Prov: [ ] Il: [ ]

Domiciliato: [ ] Prov: [ ]

Via: [ ] Cap: [ ]

e-Mail: [ ] CF: [ ]

Tel: [ ] Cell: [ ] Fax: [ ]

Laureato in: [ ] n° iscr. Ord. Prof.: [ ]

Aree Spec. che Prof. li: [ ]

Libero professionista  Dipendente  Convenzionato  Privo di occupazione

Ammissione al corso: **RUOLO DELLA MORFOLOGIA NELLE DIAGNOSI DELLE EMOPATIE ...**

**MODALITA' DI PAGAMENTO:** versamento quota iscrizione su C/C POSTALE N°8294 7003 intestato alla SCUOLA MEDICA OSPEDALIERA.  
Si autorizza il trattamento dei dati personali per gli adempimenti connessi al corso e per ricevere notizia di nuove iniziative (D. Lgs. 196/2003)

Data

FIRMA:

## Presentazione

La Scuola Medica Ospedaliera, che vanta una tradizione antichissima proprio in tema di formazione, non poteva rimanere estranea al Programma Nazionale di Educazione Continua in Medicina (E.C.M.), disposto dal Ministero della Salute d'intesa con le Regioni, ed ha proposto un programma di formazione residenziale per l'anno in corso.

Alla fine dei corsi E.C.M., previa valutazione mediante esame dei risultati conseguiti, verrà rilasciato un attestato di frequenza con crediti, secondo il modello ministeriale.

La frequenza ai corsi E.C.M. è obbligatoria ed è concessa solo se in regola con i pagamenti.

Ai fini delle iscrizioni si dovrà:

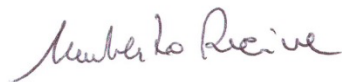
- presentare **domanda redatta su apposito modello** allegato alla presente e disponibile presso la Segreteria o scaricabile dalla pagina "modulistica" del sito web [www.smorrl.it](http://www.smorrl.it) presso il quale sono inoltre disponibili tutte le informazioni;
- consegnare la ricevuta del versamento a titolo di contributo per il corso scelto;
- esibire la **tessera di iscrizione all'Ordine professionale** o consegnare **fotocopia del certificato di laurea**.

Tutta la documentazione richiesta dovrà essere presentata entro 10 giorni prima della data prefissata per l'inizio del corso: a) a mano presso la Segreteria della Scuola; b) per posta ordinaria al seguente indirizzo B.go S. Spirito, 3 – 00193 Roma; c) per fax al n. 06 68806712.

L'ammissione al corso, che ha un numero limitato di posti, avverrà sulla base dell'ordine cronologico di presentazione delle domande. Nel caso di corso già chiuso, la quota di iscrizione versata potrà essere utilizzata per un altro corso o rimborsata previa richiesta scritta da far pervenire in Segreteria unitamente alla ricevuta ed attestazione del c/c postale effettuato.

La Scuola Medica Ospedaliera si riserva in base al numero degli iscritti di decidere in merito all'attivazione del corso, nonché su eventuali variazioni di programma.


**Il Presidente**  
*Prof. U. Recine*




## Programma del corso


<b>31/01/2019</b>	<b>DIAGNOSTICA MORFOLOGICA DELLE ANEMIE</b>
<b>Relatori:</b>	<b>Dott. A. Andriani, Dott. C. Gambetta, Dott. F. Papa, Prof. U. Recine</b>
14.00 – 15.30	Morfologia eritrocitaria. Linee guida per la standardizzazione della nomenclatura. Discussione
<b>15.30 – 15.45</b>	<b>Break</b>
15.45 – 17.15	Morfologia eritrocitaria. Il grading delle anomalie morfologiche eritrocitarie. Discussione
17.15 – 19.15	Casi clinici selezionati: diagnostica morfologica eritrocitaria
<b>07/02/2019</b>	<b>DIAGNOSTICA MORFOLOGICA DELLE PATOLOGIE LINFOCITARIE</b>
<b>Relatori:</b>	<b>Dott. A. Andriani, Dott. C. Gambetta, Dott. F. Papa, Prof. U. Recine</b>
14.00 – 15.30	Morfologia linfocitaria. Linee guida per la standardizzazione della nomenclatura. Discussione
<b>15.30 – 15.45</b>	<b>Break</b>
15.45 – 17.15	Morfologia linfocitaria. Il grading delle anomalie morfologiche linfocitarie. Discussione
17.15 – 19.15	Casi clinici selezionati: diagnostica morfologica delle malattie linfoproliferative
<b>14/02/2019</b>	<b>DIAGNOSTICA MORFOLOGICA DELLE PATOLOGIE GRANULOCITARIE</b>
<b>Relatori:</b>	<b>Dott. A. Andriani, Dott. C. Gambetta, Dott. F. Papa, Prof. U. Recine</b>
14.00 – 15.30	Morfologia granulocitaria. Linee guida per la standardizzazione della nomenclatura. Discussione
<b>15.30 – 15.45</b>	<b>Break</b>
15.45 – 17.15	Morfologia granulocitaria. Il grading delle anomalie morfologiche granulocitarie. Discussione
17.15 – 19.15	Casi clinici selezionati: diagnostica morfologica delle malattie mieloproliferative
<b>21/02/2019</b>	<b>DIAGNOSTICA MORFOLOGICA DELLE PATOLOGIE MIELODISPLASTICHE E DELLE LEUCEMIE ACUTE</b>
<b>Relatori:</b>	<b>Dott. A. Andriani, Dott. C. Gambetta, Dott. F. Papa, Prof. U. Recine</b>
14.00 – 15.30	L'esame morfologico nel percorso diagnostico delle sindromi mielodisplastiche. Discussione
<b>15.30 – 15.45</b>	<b>Break</b>
15.45 – 17.15	L'esame morfologico nel percorso diagnostico delle sindromi mielodisplastiche e delle leucemie acute. Discussione
17.15 – 18.15	Discussione di quadri periferici di casi clinici selezionati
18.15 – 19.15	Esame finale

## Elenco Relatori

 **Andriani Alessandro**  
Direttore UOC di Ematologia - Ospedale Civile di Frosinone

 **Gambetta Claudio**  
Direttore fuori ruolo UOC di Medicina di Laboratorio – Dipartimento Diagnostica Clinica – ASL ROMA 1 – Ospedale S. Spirito - Roma

 **Papa Fabrizio**  
Dirigente Medico Responsabile della Sezione di Ematologia del Laboratorio di Patologia Clinica Osp. San Giovanni Calibita Fatebenefratelli - Isola Tiberina, Roma

 **Recine Umberto**  
Direttore fuori ruolo UOC di Medicina Interna – Dipartimento Emergenza e Accettazione – ASL ROMA 1 – Ospedale S. Spirito - Roma