



SCUOLA MEDICA OSPEDALIERA
ISCRITTA AL N° 55 DEL REGISTRO REGIONALE DELLE PERSONE GIURIDICHE PRIVATE



2018
EVENTI RESIDENZIALI
EDUCAZIONE CONTINUA IN MEDICINA

Corso in
**CORSO DI RADIOLOGIA
INTERVENTISTICA MINI-INVASIVA
NEL TRATTAMENTO DEL DOLORE
CRONICO RACHIDEO ED ARTICOLARE**

CREDITI ASSEGNATI: 24,2



04/10/2018 - 15/10/2018

Complesso Monumentale S. Spirito in Saxia, Piccola Spezieria
B.go S. Spirito 3 - Roma
Osp. CTO, UOS Radiologia Interventistica Osteo-Vertebrale
Via S. Nemesio, 21 - Roma

SEGRETERIA S.M.O.
B.GO S. SPIRITO, 3 - 00193 ROMA
TEL. 06 68802626 – 68352411 FAX 06 68806712
E-mail: - segreteria@smorrl.it - scuola.medica.ospedaliera@pec.it
Site web: www.smorrl.it

Responsabili del Corso

Dott. Fabrizio FASOLI
Specialista in Radiodiagnostica e Radiologia
Interventistica.
Dirigente Medico Neuroradiologo.
Responsabile UOS Radiologia Interventistica Osteo-Vertebrale - Osp. CTO - ASL ROMA 2, Roma.

Dott. Fabrizio VECCHIETTI
Specialista in Radiodiagnostica e Radiologia
Interventistica.
Dirigente Medico SUMAI.
UOS Radiologia Interventistica Osteo-Vertebrale - Osp. CTO - ASL ROMA 2, Roma.

Modalità di Pagamento

La Quota di iscrizione è di €. **160,00** da versare su c/c postale n. 82947003 intestato alla Scuola Medica Ospedaliera oppure tramite Bonifico bancario intestato a:

Scuola Medica Ospedaliera
UniCredit - Ag. Roma Conciliazione
IBAN IT 31 C 02008 05008 000401329648

La quota di iscrizione non è rimborsabile se, per motivi personali, non è stato possibile frequentare il corso. La fattura relativa al pagamento della quota di iscrizione può essere richiesta solo al momento del pagamento. Nel caso di fatture relative a pagamenti effettuati da Società, Enti o altri soggetti terzi rispetto al discente, la quota di iscrizione dovrà essere integrata aggiungendo l'I.V.A. ordinaria prevista per legge. L'evento potrà eccezionalmente subire variazioni per esigenze particolari del Responsabile del corso.

Con il contributo incondizionato di:



DOMANDA DI ISCRIZIONE AL CORSO

Il sottoscritto: []

Nato a: [] Prov: [] Il: []

Domiciliato: [] Prov: []

Via: [] Cap: []

e-Mail: [] CF: []

Tel: [] Cell: [] Fax: []

Laureato in: []

Aree Spec.che Prof.ii: [] n° Iscr.Ord.Prof.: []

Libero professionista Dipendente Convenzionato Privo di occupazione

Ammissione al corso: **CORSO DI RADIOLOGIA INTERVENTISTICA MINI-INVASIVA NEL TRATTAMENTO DEL DOLORE**

MODALITA' DI PAGAMENTO: versamento quota iscrizione su C/C Postale o Bonifico bancario intestato alla SCUOLA MEDICA OSPEDALIERA. Si autorizza il trattamento dei dati personali per gli adempimenti connessi al corso e per ricevere notizia di nuove iniziative (D. Lgs. 196/2003)

Data

FIRMA:

Presentazione

Il corso, aperto a **40 Medici, Infermieri, TSRM e Fisioterapisti**, si svolgerà dal **4 al 15 ottobre 2018** e si articola in **un incontro teorico** che si terrà presso il Complesso Monumentale S. Spirito in Saxia - Piccola Spezieria - B.go S. Spirito 3 - Roma e **due incontri pratici**, a scelta fra le quattro date previste, per ciascun discente, presso sala di Angiografia della UOS di Radiologia Interventistica Osteo-Vertebrale dell'Ospedale CTO - Via S. Nemesio, 21 - Roma.

La Radiologia Interventistica è una branca della Radiologia in cui vengono eseguite procedure mini invasive con intento diagnostico o terapeutico, sotto la guida delle diverse metodiche di imaging (Ecografia, TC, Fluoroscopia).

Il Corso di Radiologia Interventistica Mini-Invasiva nel trattamento del Dolore cronico del rachide vertebrale e delle articolazioni si propone di fornire al Discente una formazione completa e multidisciplinare sulle indicazioni, sul "Planning preoperatorio", sulle tecniche percutanee e sulla gestione delle eventuali complicanze nel trattamento delle patologie articolari e del rachide vertebrale.

In particolare il Corso si propone di fornire agli specialisti le basi teoriche e pratiche per l'esecuzione delle procedure di interventistica mini invasiva nel trattamento delle patologie degenerative croniche articolari e del rachide vertebrale quali radiofrequenza pulsata e/o ablativa e tecniche rigenerative tramite l'utilizzo di cellule mesenchimali autologhe.

I vari argomenti verranno affrontati da docenti di comprovata esperienza mediante lezioni teoriche e attraverso l'esecuzione di procedure nelle sale di Angiografia; quest'ultimo aspetto sarà particolarmente sviluppato, anche da un punto di vista quantitativo, al fine di conferire al Corso un aspetto molto pratico.

L'obiettivo finale è infatti quello di fornire agli specialisti le basi per eseguire procedure interventistiche, quantomeno di base.

I Responsabili
Dott. Fabrizio Fasoli
Dott. Fabrizio Vecchietti

Programma del corso

LEZIONE TEORICA

04/10/2018

Sede: **Complesso Monumentale S. Spirito in Saxia**
Relatori: **L. Altomonte, L.I. Aresu, M. Bartolo, P. Dauri, F. Fasoli, M. Mastantuono, I. Poni, C. Rinna, F. Rodia, P. Rossi, F. Vecchietti**

09.30 – 10.00	Introduzione e presentazione del corso Dott. F. Fasoli - Dott. F. Vecchietti
10.00 – 10.30	Linee di collaborazione tra la UOS di Radiologia Interventistica Osteovertebrale e l'INAIL presso l'Ospedale CTO ASLRM2 Dott. P. Rossi
10.30 - 11.00	Inquadramento Clinico del Paziente con dolore cronico articolare Dott. L. Altomonte
11.00 – 11.30	Break
11.30 – 12.00	Gestione Farmacologica del Dolore cronico articolare e rachideo Dott. P. Dauri - Dott.ssa Aresu
12.00 – 13.00	Gestione del Dolore cronico articolare e rachideo: - il punto di vista dell'Ortopedico Dott. F. Rodia - il punto di vista del Fisiatra Dott. M. Pulcini
13.00 - 13.30	Pausa pranzo
13.30 - 14.00	Aspetti Radiologici nella patologia artrosica articolare e vertebrale Dott. M. Mastantuono
14.00 - 14.30	Indicazioni al trattamento Radiologico Interventistico Mini-invasivo Dott. F. Vecchietti - Dott. F. Fasoli
14.30 - 15.00	Tecniche di Radiofrequenza nella Sindrome delle Faccette Articolari Dott. M. Bartolo
15.00 - 15.30	Tecnica Mini-invasiva di prelievo e gestione delle Cellule Mesenchimali Dott. C. Rinna
15.30 - 16.00	Tecniche di Radiofrequenza e Trattamento Rigenerativo con Cellule Mesenchimali nella Patologia Artrosica Articolare Dott. F. Vecchietti - Dott. F. Fasoli
16.00 - 16.30	Il dolore neuropatico nelle amputazioni maggiori "Sindrome dell'arto fantasma": possibili strategie d'intervento Dott.ssa I. Poni
16.30 - 18.30	Esercitazione a piccoli gruppi su "simulatori" Dott. F. Fasoli - Dott. F. Vecchietti
	Esame finale sugli argomenti teorici

LEZIONI PRATICHE













ATTIVITA' PRATICA divisa in piccoli gruppi
Sede: Sala di Angiografia - UOS di Radiologia Interventistica Osteo-Vertebrale - Ospedale CTO

CASISTICA E TRATTAMENTI DI INTERVENTISTICA MINI-INVASIVA VERTEBRALE LIVE

08/10/2018 - 09/10/2018 - 12/10/2018 - 15/10/2018

08.00 - 14.00 Esercitazioni pratiche con la partecipazione a rotazione dei corsisti divisi in piccoli gruppi sotto la supervisione del:
Dott. F. Vecchietti - Dott. F. Fasoli
Valutazione e verifica dell'attività pratica svolta da ciascun discente

Elenco Relatori

-  **Altomonte Lorenzo** - Direttore fuori ruolo UOC di Reumatologia - Osp. CTO - ASL ROMA 2, Roma. Resp. Serv. di Reumatologia Clinica Villa Mafalda di Roma
-  **Aresu Luigia Ignazia** - Dirigente Medico UOC di Anestesia e Rianimazione - Osp. CTO Roma - Osp. CTO - ASL ROMA 2, Roma
-  **Bartolo Marcello** - Responsabile UOC di Neuroradiologia Diagnostica e Terapeutica - IRCCS Neuromed di Pozzilli (IS)
-  **Dauri Pierfrancesco** - Direttore UOC di Anestesia e Rianimazione II - Osp. CTO - ASL ROMA 2, Roma
-  **Fasoli Fabrizio** - Responsabile UOS Radiologia Interventistica Osteo-Vertebrale - Osp. CTO - ASL ROMA 2, Roma
-  **Mastantuono Marco** - Docente di Radiologia e Diagnostica per Immagini - Università degli Studi di Roma Sapienza
-  **Poni Ida** - Dirigente Medico Fisiatra - Direzione centrale assistenza protesica e riabilitazione - Centro Protesi INAIL - Roma
-  **Pulcini Marco** - Direttore UOC Riabilitazione e Recupero Funzionale - Osp. CTO - ASL ROMA 2, Roma
-  **Rinna Claudio** - Dirigente Medico Chirurgia Maxillo-Facciale - Az. Policlinico Umberto I - Roma
-  **Rodia Fabio** - Direttore f.f. UOC di Ortopedia II - Osp. CTO - ASL ROMA 2, Roma
-  **Rossi Patrizio** - Dirigente Medico INAIL
-  **Vecchietti Fabrizio** - Dirigente Medico Radiologo - UOS Radiologia Interventistica Osteo-Vertebrale - Osp. CTO - ASL ROMA 2, Roma